

Année 2022

Définition

La Loi portant Engagement National pour l'Environnement du 12 juillet 2010, renforcée par la Loi sur la Transition Énergétique pour la Croissance Verte du 17 août 2015, rend obligatoire la réalisation de Bilan Carbone pour les collectivités de plus de 50 000 habitants.

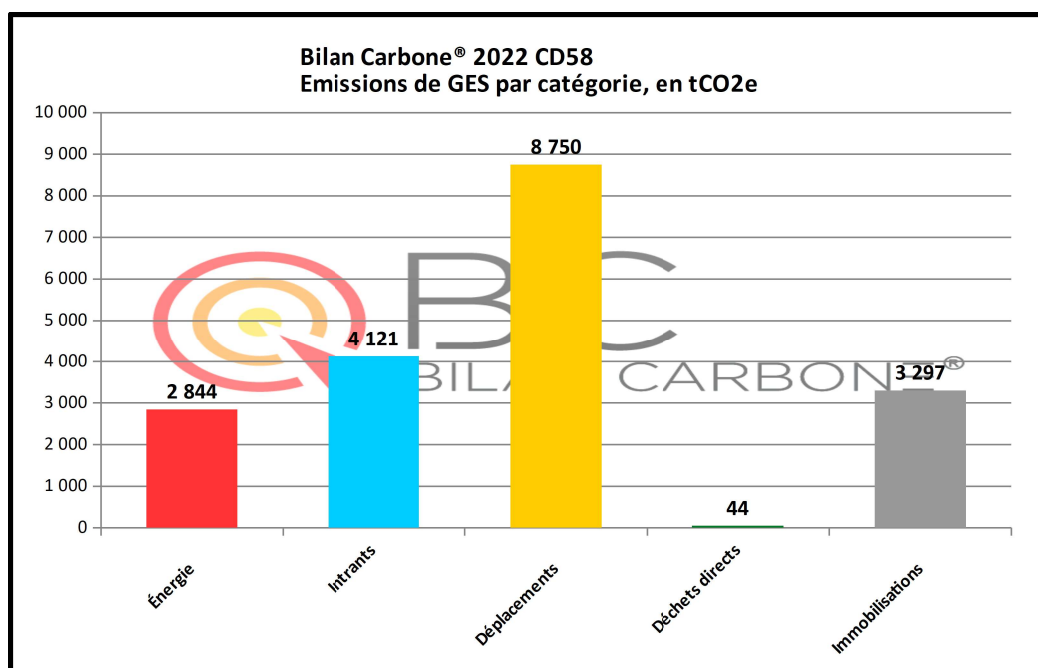
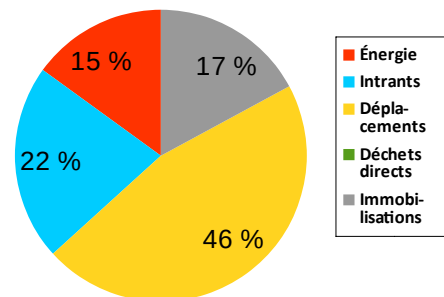
Le Bilan Carbone « Patrimoine et Services » est une méthode de comptabilisation des émissions de Gaz à Effet de Serre (GES) qui permet d'estimer l'impact du patrimoine de la collectivité et des compétences qu'elle exerce.

Elle nécessite de collecter des données d'activité de la collectivité, c'est une démarche interne qui repose sur un réseau d'agents collecteurs.

Synthèse

Recap CO2e	Emissions 2022	
	t CO2e	Relatives
Énergie	2 844	15%
Intrants	4 121	22%
Déplacements	8 750	46%
Déchets directs	44	0%
Immobilisations	3 297	17%
Total	19 057	100%

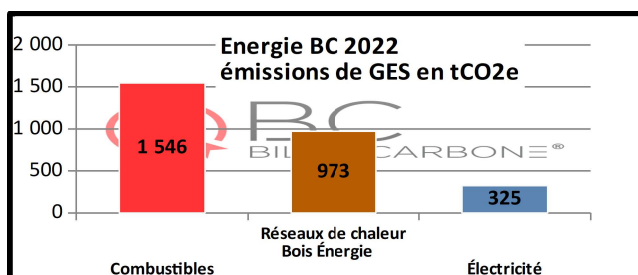
Bilan Carbone 2022 CD 58
Emissions de GES par catégorie, en %



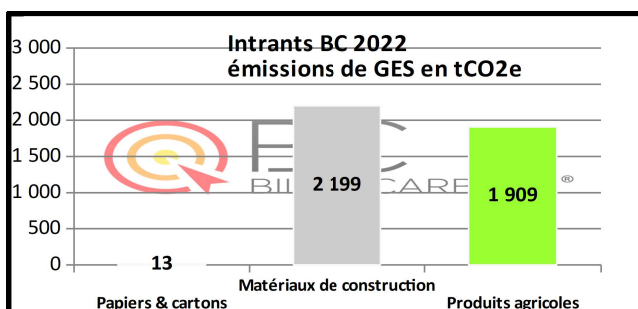
*GES : Gaz à Effet de Serre
** CO2 : Dioxyde de Carbone

Détails par postes d'émission de GES

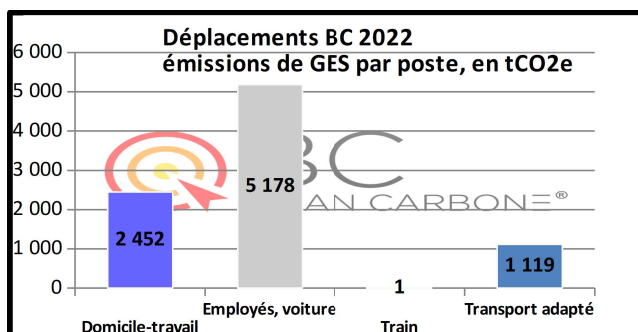
	kg CO2e	Relatives
Énergie	2 844 436	18%
Combustibles, comptabilisation directe	1 546 085	10%
Réseaux de chaleur Bois Énergie	973 051	6%
Électricité achetée	325 301	2%



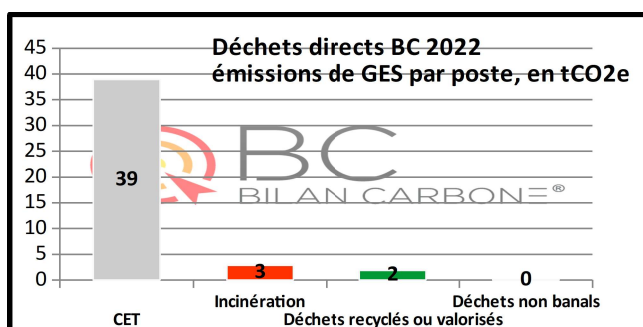
	kg CO2e	Relatives
Intrants	4 120 971	26%
Papiers & cartons	12 866	0%
Matériaux de construction	2 198 704	14%
Produits agricoles	1 909 401	12%



	kg CO2e	Relatives
Déplacements	8 750 174	46%
Domicile-travail	2 452 500	13%
Employés, voiture	5 177 570	27%
Employés, train	971	0%
Transport adapté	1 119 134	6%



	kg CO2e	Relatives
Déchets directs	43 724	0%
CET	38 942	0,2%
Incinération	2 852	0%
Déchets recyclés ou valorisés	1 863	0%
Déchets non banals	67	0%



	kg CO2e	Relatives
Immobilisations	3 297 285	21%
Bâtiments	2 273 321	14%
Véhicules	495 688	3%
Informatique	528 276	3%

